

ปูนฉาบรอยต่ออีปซัม


อีซี คิวค ๓๕๕



สูตรพิเศษ ฉาบทับได้ไวขึ้น



ฉาบเนียน เติมร่อง ชัดง่าย เบาลง



อีปซัม
๓๕๕

ปูนฉาบรอยต่ออีซีคิวคิ

อีซี คิวคิ ตราช้าง



ฉาบเนียน เต็มร่อง ชัดง่าย เบาลแรง

สูตรใหม่พิเศษ เก็บงานไว สามารถฉาบกับได้ไวขึ้นโดยไม่ต้องรอนาน สำหรับงานฉาบรอยต่อแผ่นยิปซัม ฉาบรอยต่อหัวตะปู ฉาบเก็บงานครั้งสุดท้าย และฉาบตกแต่งผิวหน้ายิปซัม ใช้เฉพาะงานภายใน

- ฉาบกับได้ไว ไม่ต้องรอนาน งานเสร็จทันใจ
- เนื้อปูนละเอียด ผสมง่าย
- ฉาบเนียน เบาลแรงในการฉาบ
- ฉาบได้พื้นที่ เต็มร่องดี ชัดง่าย
- แรงยึดเกาะดีเยี่ยม ไม่แตกร้าว

ข้อควรระวัง

1. ใช้น้ำ เครื่องมือและภาชนะที่สะอาดในการผสมเท่านั้น
2. ไม่ควรกวนนานเกินไป เนื่องจากจะเร่งการแห้งตัวเร็ว
3. ไม่ควรผสมร่วมกับส่วนผสมที่เหลือ เนื่องจากจะเร่งการแห้งตัว
4. บริเวณที่ฉาบควรแห้ง สะอาดและปราศจากฝุ่น
5. ควรล้างภาชนะให้สะอาด ก่อนการผสมครั้งต่อไป

การใช้งาน

ระยะเวลาใช้งานหลังผสม	75 นาที
สัดส่วนการผสม	ปูนฉาบ 2 ส่วน ต่อน้ำสะอาด 1 ส่วน โดยน้ำหนัก
พื้นที่การใช้งาน	มากกว่า 70 ม. ² / 25 กก. หรือ 350 กรัม/ม. ²
ขนาดบรรจุ	25 กก./ถุง
ระยะเวลาเก็บรักษา	6 เดือน

อัตราส่วนผสม



ปูน 2 ส่วน : น้ำสะอาด 1 ส่วน โดยน้ำหนัก

วิธีการผสม



1. โรยปูนลงในน้ำ ตามอัตราส่วน 2:1 โดยกะปริมาณพอเหมาะกับการฉาบในเวลาประมาณ 75 นาที

2 นาที

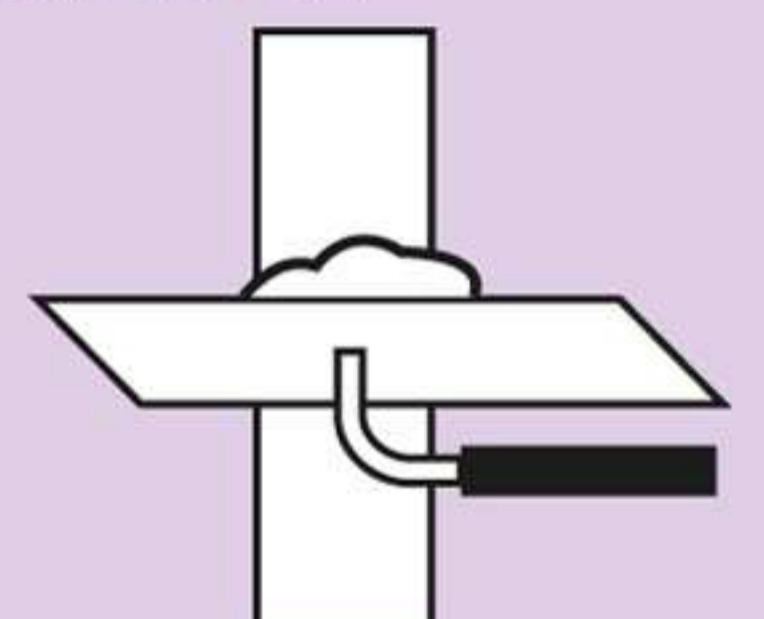


2. ทิ้งไว้ 2 นาที



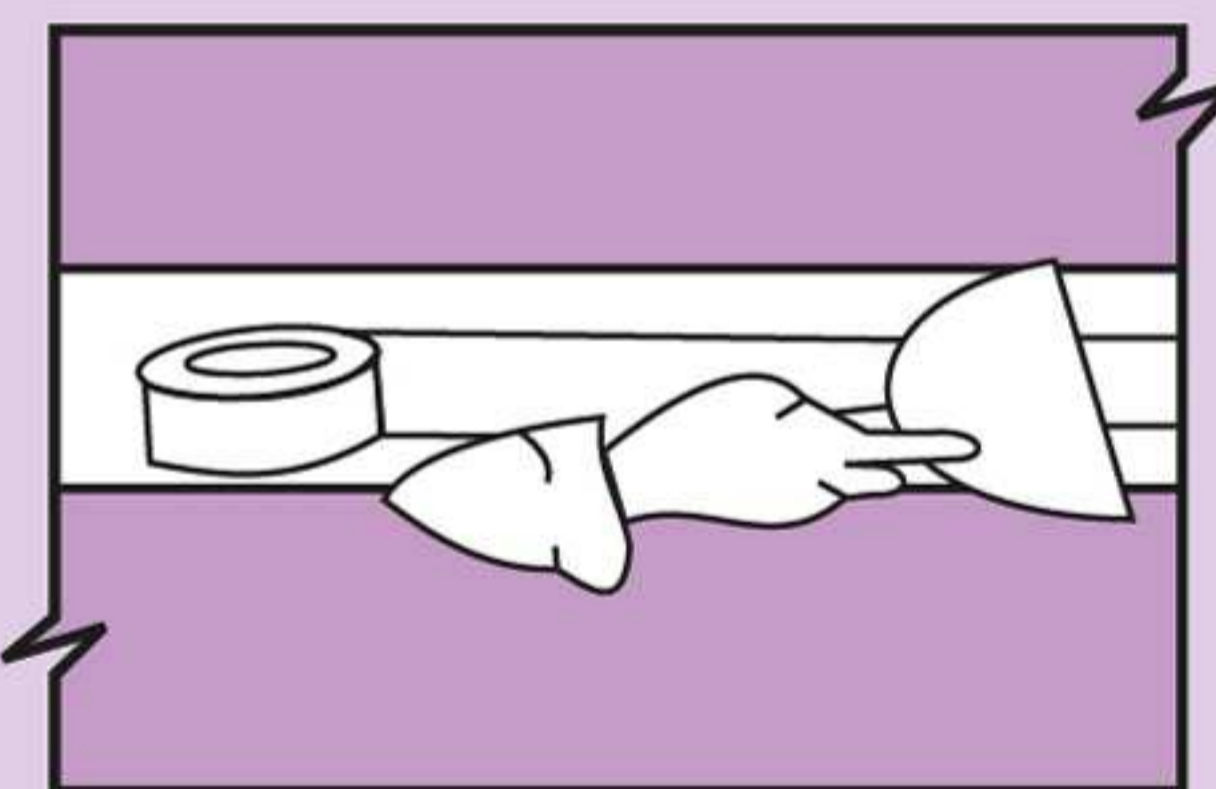
3. เมื่อปูนชื้นน้ำแล้วกวนให้เข้ากันจนได้ส่วนผสมเหมาะกับการใช้งาน

การใช้งาน

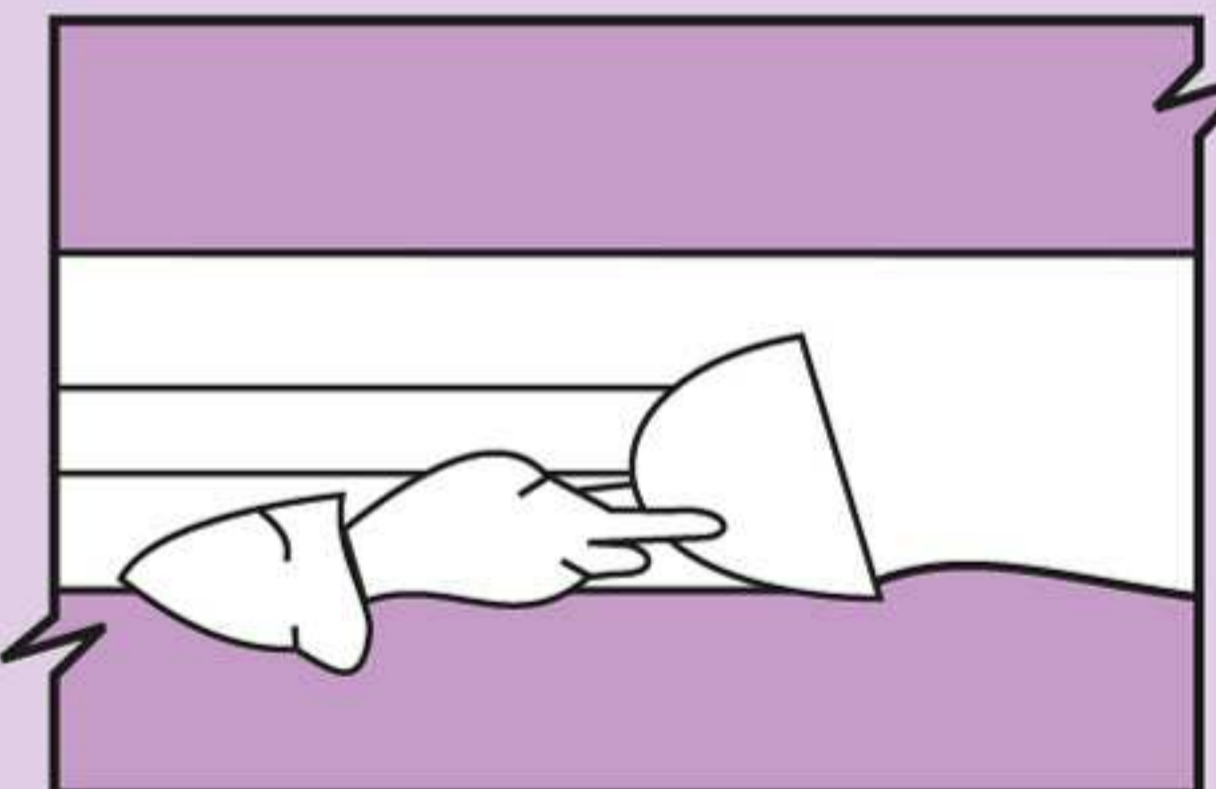


ควรใช้ให้หมดหลังผสมน้ำ ภายใน 75 นาที (Working Time)


วิธีการฉาบรอยต่อแผ่นขอบลาด



ฉาบปูน "อีซี คิวคิ" รอยฉาบกว้าง 6 นิ้ว ปิดทับด้วยผ้าเทปและรีดให้เรียบ



ฉาบปูน "อีซี คิวคิ" ทับผ้าเทปให้เรียบเสมอผิวหน้าของแผ่นและปล่อยให้แห้งและแข็งตัว



ฉาบปูน "อีซี คิวคิ" รอยฉาบกว้าง 11 นิ้ว ฉาบให้เรียบเสมอกัน ปล่อยให้แห้งและแข็งตัวแล้วใช้กระดาษทรายขัดแต่ง

การเก็บรักษา



ปิดถุงให้สนิท เก็บในที่แห้ง ควรให้ถุงอยู่สูงกว่าระดับพื้น ห้ามโดนน้ำหรือละอองฝน

ผลิตภัณฑ์ปูนยิปซัมคุณภาพ ตราช้าง

กลุ่ม ปูนฉาบรอยต่อ



ปูนฉาบยิปซัม
อีซี พลาส 120
สูตรสำหรับงานฉาบรอยต่อ
ที่ให้ความประณีตและเรียบ
เนียนในการตกแต่ง

US: 12/11/13 MS

กลุ่ม ปูนฉาบตกแต่งภายใน



ปูนฉาบตกแต่งภายใน
ชนิดฉาบบาง
อีซี สกิม
(2-5 มม.)
ให้พื้นผิวเรียบเนียน
ไร้รอยแตกกลางงา



ปูนฉาบตกแต่งภายใน
ชนิดฉาบหนา
อีซี โค๊ก
(5-50 มม.)
ใช้แทนการฉาบปูนซีเมนต์
ไม่ต้องฉาบบางทับ
เรียบเนียน ยึดเกาะแน่น

US: 12/11/13 TM


กลุ่ม ปูนกาวยิปซัม



ปูนกาวติดผนังยิปซัม
อีซี บอนด์
เนื้อปูนประสิทธิภาพยึดเกาะสูง
แข็งแรงทนทาน สำหรับงานติดตั้ง
แผ่นยิปซัมเข้ากับผนังก่ออิฐ
ผนังฉาบปูน ผนังคอนกรีต

US: 12/11/13 TM

D009
01/61



USG BORAL

บริษัท สยามอุตสาหกรรมยิปซัม (ส:บุรี) จำกัด
เลขที่ 9 อาคารภคินทร์ ชั้น 5 ถนนรัชดาภิเษก ดินแดง
กรุงเทพฯ 10400

โทร : 0-2555-0000 แฟกซ์ : 0-2555-0001-2



f GypsumTraChangTH



www.siamgypsum.com



ยูทูบ ยิปซัมตราช้าง



SCG Contact Center
02 586 2222