

ยิปซัม
ตราช้าง

ปูนฉาบยิปซัมชนิดฉาบหนา

อชี โค้ท ตราช้าง



ชนิดฉาบหนา 5 – 50 มม.
สำหรับงานภายใน



ปูนฉาบยิปซัมชนิดฉาบหนา



อิชี โค้ท ตราช้าง

ชนิดฉาบหนา 5 – 50 มม. สำหรับงานภายใน

ปูนอิชีโค้ท เป็นปูนยิปซัมสำหรับฉาบผนังภายในชนิดฉาบหนา สามารถใช้ฉาบแทนปูนซีเมนต์บนผนังก่ออิฐ ผนังอิฐมวลเบา ผนังคอนกรีตสำเร็จรูปเพื่อให้ผิวเรียบเนียนได้จากไต่ระดับ ไร้รอยแตกร้าว และช่วยเพิ่มคุณสมบัติกันความร้อนให้กับผนังเดิมเมื่อปูนมีน้ำหนักเบาฉาบสิ้น ใช้งานง่าย สามารถฉาบงานได้ในขั้นตอนเดียว


ข้อมูลผลิตภัณฑ์

อัตราส่วนผสม (ปูน : น้ำ)	2 : 1 โดยน้ำหนัก
ความหนาในการฉาบ	ฉาบหนาตั้งแต่ 5-50 มม. โดยฉาบสูงสุดรอบละ 20 มม.
ระยะเวลาใช้งานหลังผสม (Working time)	60 นาที
ระยะเวลาที่ปูนแข็งตัว (Setting time)	90 นาที
ขนาดบรรจุ ต่อถุง	25 กิโลกรัม
ระยะเวลาการเก็บรักษา	6 เดือน

ขั้นตอนการใช้งาน



การผสม
โรยปูนลงในน้ำที่สะอาดและทำการผสมโดยส่วนหรือเครื่องผสมแบบมือจนได้เนื้อครีมที่เนียนเนื้อเดียวกับอัตราส่วน ปูน 2 ส่วน ต่อ น้ำ 1 ส่วน โดยน้ำหนัก



ก่อนฉาบ
เตรียมพื้นผิวงานโดยทำความสะอาดพื้นผิวที่จะทำการฉาบ หากพื้นผิวแห้งมากให้พรมน้ำก่อนฉาบ



การติดไต่ระดับก่อนฉาบ
นำปูนที่ผสมไว้ขึ้นจับเป็นระนาบอ้างอิงตามความหนาที่กำหนดไว้ โดยนับเป็นแนวตั้งจากด้านบนสู่พื้นผนัง



การฉาบ
ทำการฉาบ โดยสามารถฉาบได้หนา 5-50 มม. ด้วยการฉาบหนึ่งหรือสองชั้น โดยความหนาในแต่ละชั้นไม่ควรต่ำกว่า 5 มม. และสูงสุดไม่เกิน 20 มม.



ปรับระนาบพื้นผิว
ใช้เกรียงสามเหลี่ยมยาวปาดปูนเพื่อปรับระนาบกลีบบนพื้นผิว



ทำพื้นผิวเรียบ
เมื่อปูนเริ่มแข็งตัวก็ผิวหน้าสามารถตกแต่งผิวให้เรียบ โดยใช้เกรียงพร้อมหรือเกรียงฟอยน้ำ ชูบน้ำหมาดๆ ปรับแต่งให้ไต่ระดับใกล้เคียงกัน



การตัดผิว
หลังจากนั้น ใช้เกรียงเหล็กชูนน้ำเล็กน้อย (#11 นิ้ว) ปรับแต่งผิวหน้าให้เรียบเนียน



การสีทับตามต้องการ

อัตราส่วนผสม



2:1

ปูน 2 ส่วน ต่อ น้ำสะอาด 1 ส่วน โดยน้ำหนัก

วิธีการผสม



1. โรยปูนลงในน้ำตามอัตราส่วน 2:1 โดยกะปริมาณพอเหมาะกับการฉาบในเวลา 60 นาที



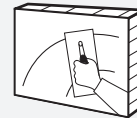
2 นาที

2. กังไว้ 2 นาที



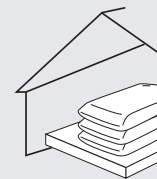
3. เมื่อส่วนผสมผสมขึ้นแล้ว กวนให้เข้ากันจนส่วนผสมไม่เป็นเม็ด

การใช้งาน



ควรใช้ให้หมดหลังผสมน้ำภายใน 60 นาที (Working Time)

การเก็บรักษา



ปิดถุงให้แห้งสนิท เก็บในที่แห้ง ห้ามโดนน้ำ หรือ ละอองฝน ควรให้ถุงปูนอยู่สูงกว่าระดับพื้น

ข้อแนะนำด้านคุณภาพและความปลอดภัย

- ควรหลีกเลี่ยงการสัมผัสด้วยตา หากเกิดฝุ่นผงเข้าตาควรล้างด้วยน้ำสะอาด และควรพบแพทย์หากเกิดอาการระคายเคือง
- ควรหลีกเลี่ยงการสัมผัสโดยตรงกับผิวหนังเป็นเวลานาน ควรล้างผิวที่สัมผัสออกด้วยน้ำสะอาดทุกครั้ง
- หากมีปูนเข้าปาก ห้ามกลืนและควรล้างปากด้วยน้ำสะอาด หากกลืนลงไป โดยอุบัติเหตุ ควรทำการล้างปากด้วยน้ำสะอาด ดื่มน้ำตามมากๆ และควรพบแพทย์โดยทันที
- ถ้าการผสมในพิมพ์ที่อากาศถ่ายเทสะดวก เพื่อป้องกันการอุดตันฝุ่นผงที่กระจายตัว



บริษัท สยามอุตสาหกรรมยิปซัม (สระบุรี) จำกัด

เลขที่ 9 อาคารกนกนักร ชั้น 5 ถนนรัชดาภิเษก ดินแดง กรุงเทพฯ 10400 โทร : 0 2555 0000 แฟกซ์ : 0 2555 0001-2



www.siamgypsum.com



GypsumTraChangTH



ยิปซัมตราช้าง



SCG Contact Center
02 586 2222